

Environmental Education – OERs for Rural Citizens

EnvEdu-OERs

Tutorial de accesare a platformei educaționale electronice

Tutorial de accesare a platformei educaționale electronice

- Modulele

TM1 – TM2 – TM3 – TM4 – TM5 – TM6

vor fi disponibile pe platforma e-learning a
Universității *Transilvania* din Brașov, la adresa

<https://edu.unitbv.ro/>

- Accesul la aceste module urmează etapele:
 - **Etapa 1. Crearea contului de utilizator**
 - **Etapa 2. Accesarea platformei, după ce s-a creat contul**

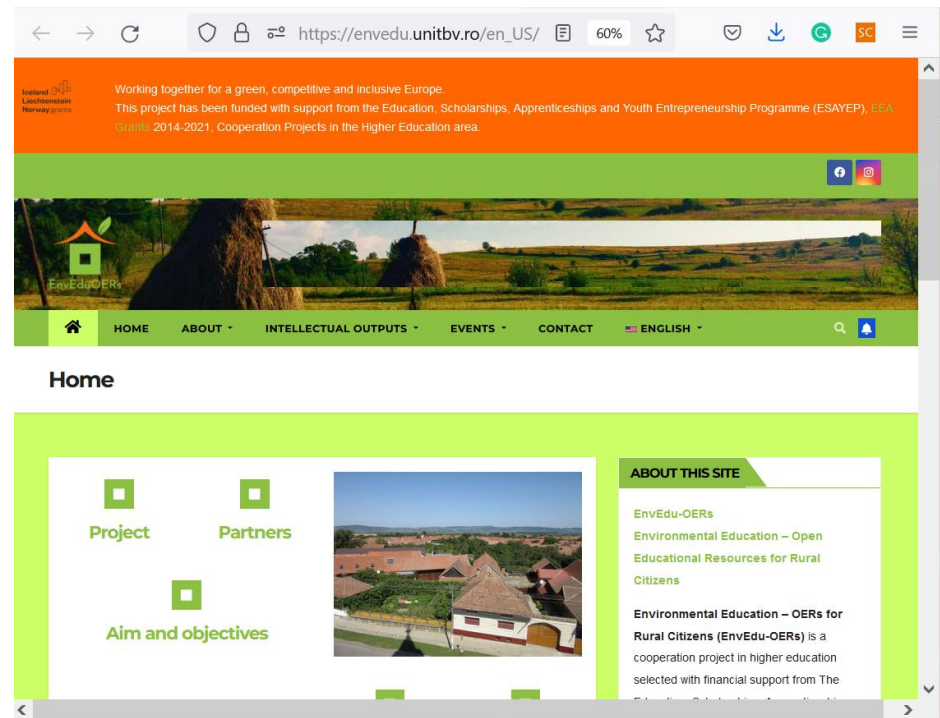
➤ Etapa 1. Crearea contului de utilizator

• Pasul 1.1. Accesarea website-ului proiectului

- Pe Google căutați cuvântul cheie „**envedu**” - pentru accesarea website-ului proiectului

sau

- Accesați direct adresa <https://envedu.unitbv.ro/en>



➤ Etapa 1. Crearea contului de utilizator

• Pasul 1.2. Accesarea platformei electronice

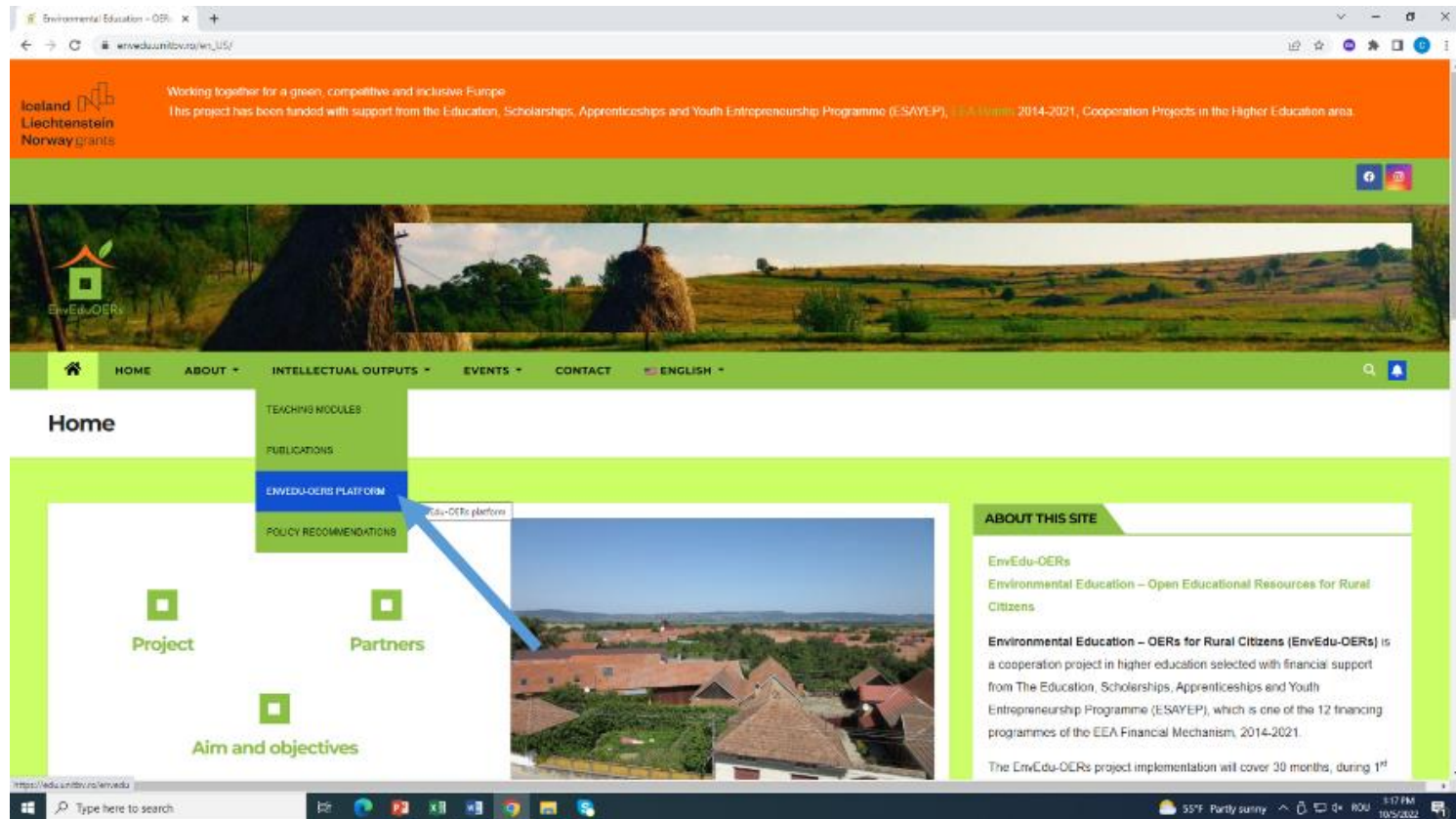
1. Din website-ul proiectului, accesați meniul **INTELLECTUAL OUTPUTS**

The screenshot shows a web browser window displaying the website for 'Environmental Education - OERs'. The browser's address bar shows the URL 'envedu.unibv.ro/en_US/'. The website has a green and orange color scheme. At the top, there is a header with the project logo and text: 'Working together for a green, competitive and inclusive Europe. This project has been funded with support from the Education, Scholarships, Apprenticeships and Youth Entrepreneurship Programme (ESAYEP), EEA Grants 2014-2021, Cooperation Projects in the Higher Education area'. Below the header is a large banner image of a rural landscape with haystacks. A navigation menu is visible, with 'INTELLECTUAL OUTPUTS' highlighted by a blue arrow. The main content area features a 'Home' section with three icons labeled 'Project', 'Partners', and 'Aim and objectives'. To the right, there is an 'ABOUT THIS SITE' section with text describing the project: 'EnvEdu-OERs Environmental Education – Open Educational Resources for Rural Citizens. Environmental Education – OERs for Rural Citizens (EnvEdu-OERs) is a cooperation project in higher education selected with financial support from The Education, Scholarships, Apprenticeships and Youth Entrepreneurship Programme (ESAYEP), which is one of the 12 financing programmes of the EEA Financial Mechanism, 2014-2021. The EnvEdu-OERs project implementation will cover 30 months, during 1st...

➤ Etapa 1. Crearea contului de utilizator

• Pasul 1.2. Accesarea platformei electronice

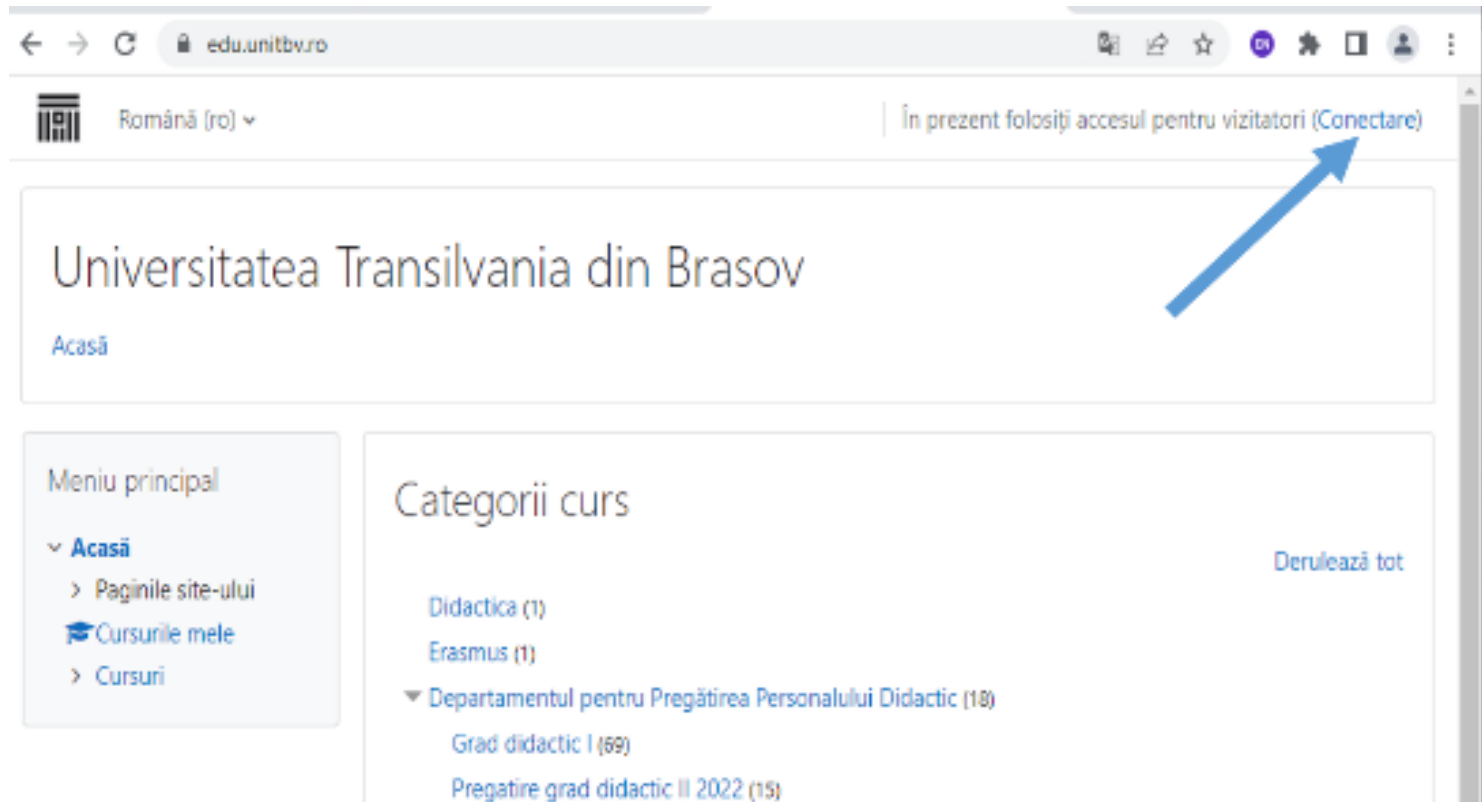
2. ... apoi accesați secțiunea ... **ENVEDU-OERS PLATFORM**



The screenshot shows a web browser displaying the website for Environmental Education - OERs for Rural Citizens (EnvEdu-OERS). The page features a green and orange color scheme. At the top, there is a header with the logo and text: "Working together for a green, competitive and inclusive Europe. This project has been funded with support from the Education, Scholarships, Apprenticeships and Youth Entrepreneurship Programme (ESAYEP), EEA Grants 2014-2021, Cooperation Projects in the Higher Education area." Below the header is a large banner image of a rural landscape with haystacks. A navigation menu is visible, with the "ENVEDU-OERS PLATFORM" link highlighted in blue. A blue arrow points to this link. The main content area includes sections for "Home", "Project", "Partners", and "Aim and objectives". On the right, there is an "ABOUT THIS SITE" section with text describing the project.

➤ Etapa 1. Crearea contului de utilizator


- Pasul 1.3. Conectarea pentru crearea contului de utilizator pe platformă - <https://edu.unitbv.ro/>



➤ Etapa 1. Crearea contului de utilizator

- Pasul 1.4. Autentificarea cu Google (cu adresa @gmail) și crearea contului -- Vă rugăm să **NU vă autentificați** cu adrese de facebook! --

Autentificare folosind contul dvs. din platforma:

 Autentificare cadre didactice

 Autentificare cu Google



 Autentificare cu Facebook

Este prima dată când ajungeți aici?

Pentru a avea acces complet pe acest site, va trebui mai întâi să vă creați un cont.

Creează un cont nou

Tutorial de accesare a platformei educaționale electronice

➤ Etapa 1. Crearea contului de utilizator

• Pasul 1.5.

1. Căutați pe adresa @gmail mesajul cu un **link de autentificare** pentru crearea contului de acces pe platformă și apoi
2. deschideți acest link.

DE ACUM, puteți trece la ETAPA 2.....

➤ Etapa 2. Accesarea platformei, după ce s-a creat contul

- Pasul 2.1. Accesarea din site-ul proiectului <https://envedu.unitbv.ro/en> a secțiunilor INTELLECTUAL OUTPUTS, apoi ENVEDU-OERS PLATFORM

Română (ro) ▾

Relateble Experiences

EEA - EnvEdu-OERS

Tablou de bord / Cursuri / Proiecte / Projects / EEA - EnvEdu-OERS

Proiecte / Projects / EEA - EnvEdu-OERS

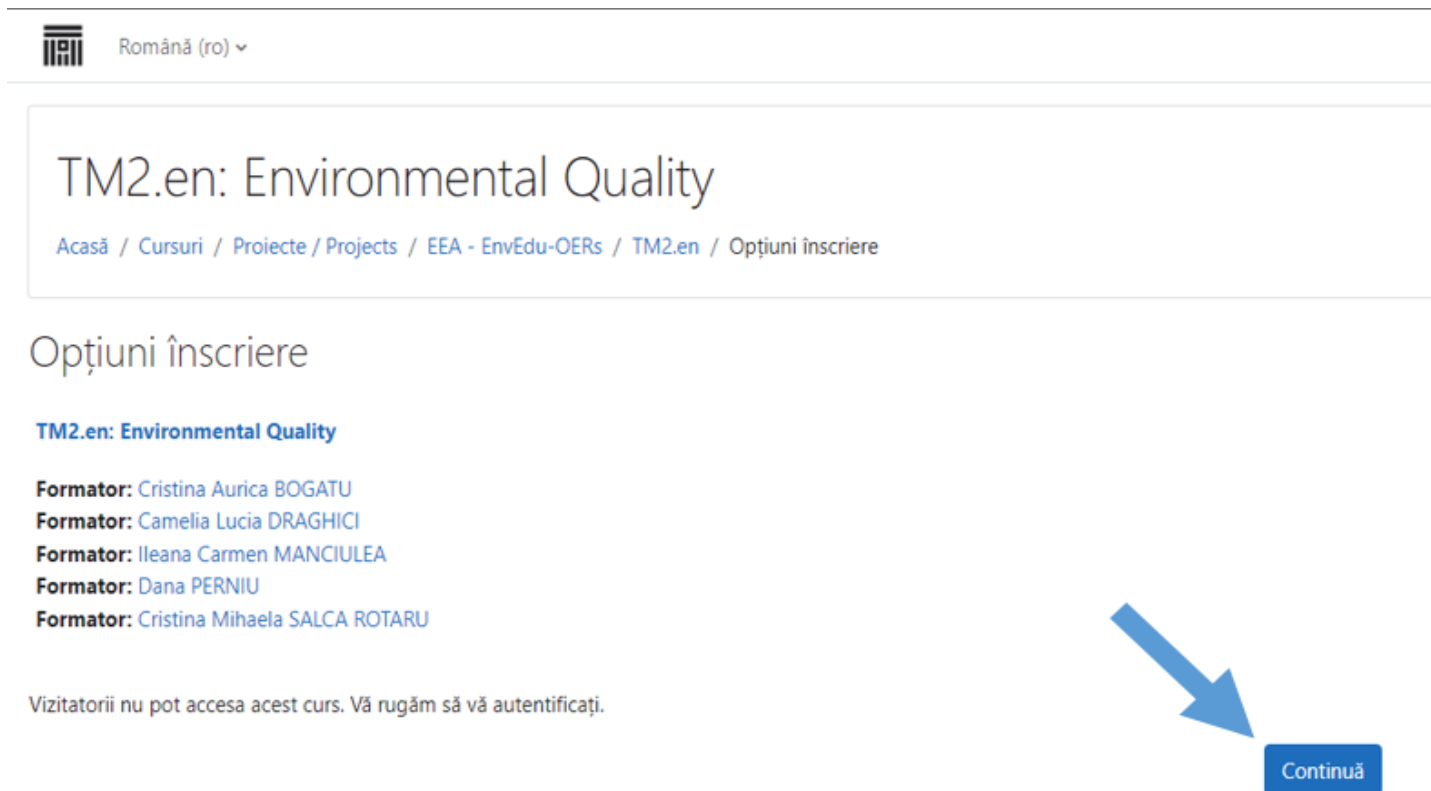
Caută cursuri

- Multiplier event - Iasi [i](#)
- Publications [i](#)
- Transnational Project Meeting - Reykjavik University [i](#)
- EnvEDU - TO PRACTICE / 2nd meeting - 28 May 2021 [i](#)
- EnvEdu_TemplateCourse [i](#)
- Project management and implementation [i](#)
- TM1.en: Sustainable communities and social communication [i](#)
- TM2.en: Environmental Quality [i](#)
- TM3.en: Environmental Management, Impact and Risk Assessment [i](#)
- TM4.en: Waste Management in Rural Communities [i](#)
- TM5.en: Water Resources and Water Balance for Sustainable Community
- TM6.en: Environmental Projects Management [i](#)
- TM1.ro Comunități sustenabile și comunicare socială [i](#)
- TM2.ro Calitatea mediului [i](#)
- TM3.ro Managementul mediului, evaluarea impactului și a riscului de mediu [i](#)
- TM4.ro Managementul deșeurilor în comunitățile rurale [i](#)
- TM5.ro Resurse de apă și balanța apei în comunități sustenabile [i](#)
- TM6.ro Managementul proiectelor de mediu [i](#)

Menu principal

- Tablou de bord
 - Pagina principală
 - Paginile site-ului
 - Cursurile mele
- Cursuri
 - Didactica
 - Erasmus
 - Departamentul pentru Pregătirea Personalului Didactic
 - ARACIS
 - Evaluare ARACIS (ZI)
 - Evaluare ARACIS (ID-IFR)
 - Performanță în matematica de gimnaziu și liceu (HLO)
- Proiecte / Projects
 - EduPall
 - UniCulture
 - EEA - EnvEdu-OERS
 - ME1
 - O2
 - TPM2 - RU
 - toPractice
 - EnvEdu_T
 - PMI
 - TM1.en
 - TM2.en

- **Etapa 2. Accesarea platformei, după ce s-a creat contul**
- **Pasul 2.2. Accesare modul de curs - în calitate de utilizator/ vizitator**



Română (ro) ▾

TM2.en: Environmental Quality

[Acasă](#) / [Cursuri](#) / [Proiecte](#) / [Projects](#) / [EEA - EnvEdu-OERs](#) / [TM2.en](#) / [Opțiuni înscriere](#)

Opțiuni înscriere

TM2.en: Environmental Quality


Formator: [Cristina Aurica BOGATU](#)
Formator: [Camelia Lucia DRAGHICI](#)
Formator: [Ileana Carmen MANCIULEA](#)
Formator: [Dana PERNIU](#)
Formator: [Cristina Mihaela SALCA ROTARU](#)

Vizitatorii nu pot accesa acest curs. Vă rugăm să vă autentificați.

[Continuă](#)

➤ Etapa 2. Accesarea platformei, după ce s-a creat contul

- Pasul 2.3. Autentificare ca utilizator/ vizitator pentru accesarea modulelor de curs (TM) EnvEdu, cu **adresa @gmail**

 Universitatea
Transilvania
din Braşov


Nume de utilizator sau email


Parolă


Conectare

Ați pierdut parola?

Autentificare folosind contul dvs. din platforma:

 Autentificare cadre didactice

 Autentificare cu Google

 Autentificare cu Facebook

Este prima dată când ajungeți aici?
Pentru a avea acces complet pe acest site, va trebui mai întâi să vă creați un cont.

Creează un cont nou

Unele cursuri pot permite accesul vizitatorilor

Conectați-vă ca vizitator

Tutorial de accesare a platformei educaționale electronice

➤ Etapa 2. Accesarea platformei, după ce s-a creat contul

• Pasul 2.4. Accesarea modulelor de curs

1. În cadrul evenimentului, accesarea se va face cu următoarele parole provizorii:

enveduTM1, enveduTM2, enveduTM3,

enveduTM4, enveduTM5, enveduTM6

2. După finalizarea modulelor de curs, accesarea se va face doar cu parola de autentificare.

Vă dorim SUCCES în parcurgerea modulelor de curs!



Transilvania
University
of Braşov

