

Environmental Education – OERs for Rural Citizens

EnvEdu-OERs

Tutorial de accesare a platformei educaționale electronice

Tutorial de accesare a platformei educaționale electronice

- Modulele

TM1 – TM2 – TM3 – TM4 – TM5 – TM6

vor fi disponibile pe platforma e-learning a Universității *Transilvania* din Brașov, la adresa

<https://edu.unitbv.ro/>

- Accesul la aceste module urmează etapele:
 - **Etapa 1. Crearea contului de utilizator**
 - **Etapa 2. Accesarea platformei, după ce s-a creat contul**

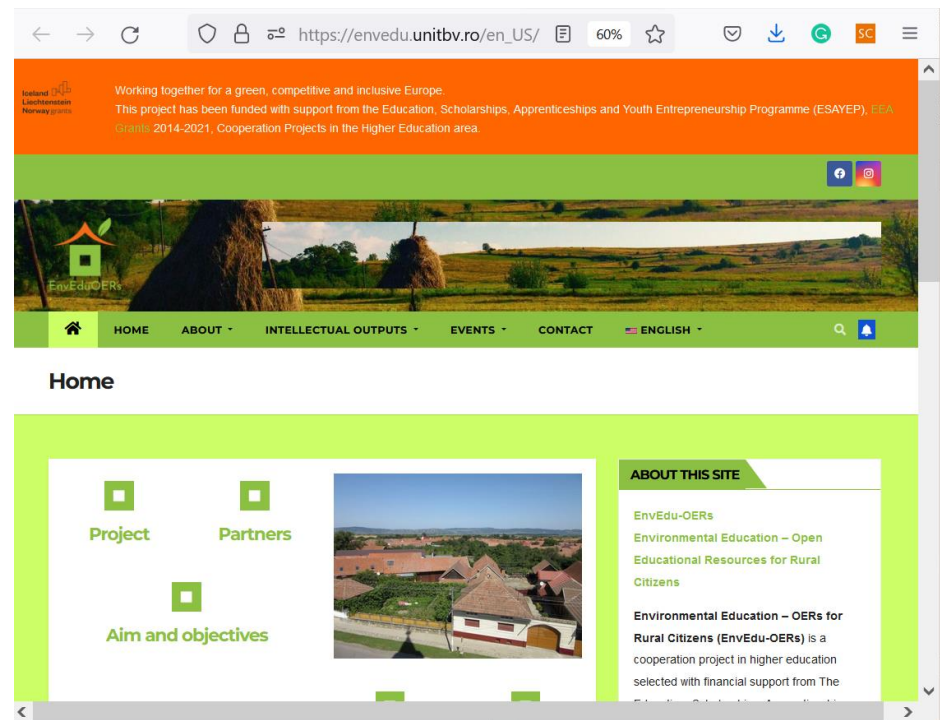
➤ Etapa 1. Crearea contului de utilizator

• Pasul 1.1. Accesarea website-ului proiectului

- Pe Google căutați cuvântul cheie „**envedu**” - pentru accesarea website-ului proiectului

sau

- Accesați direct adresa <https://envedu.unitbv.ro/en>



➤ Etapa 1. Crearea contului de utilizator

• Pasul 1.2. Accesarea platformei electronice

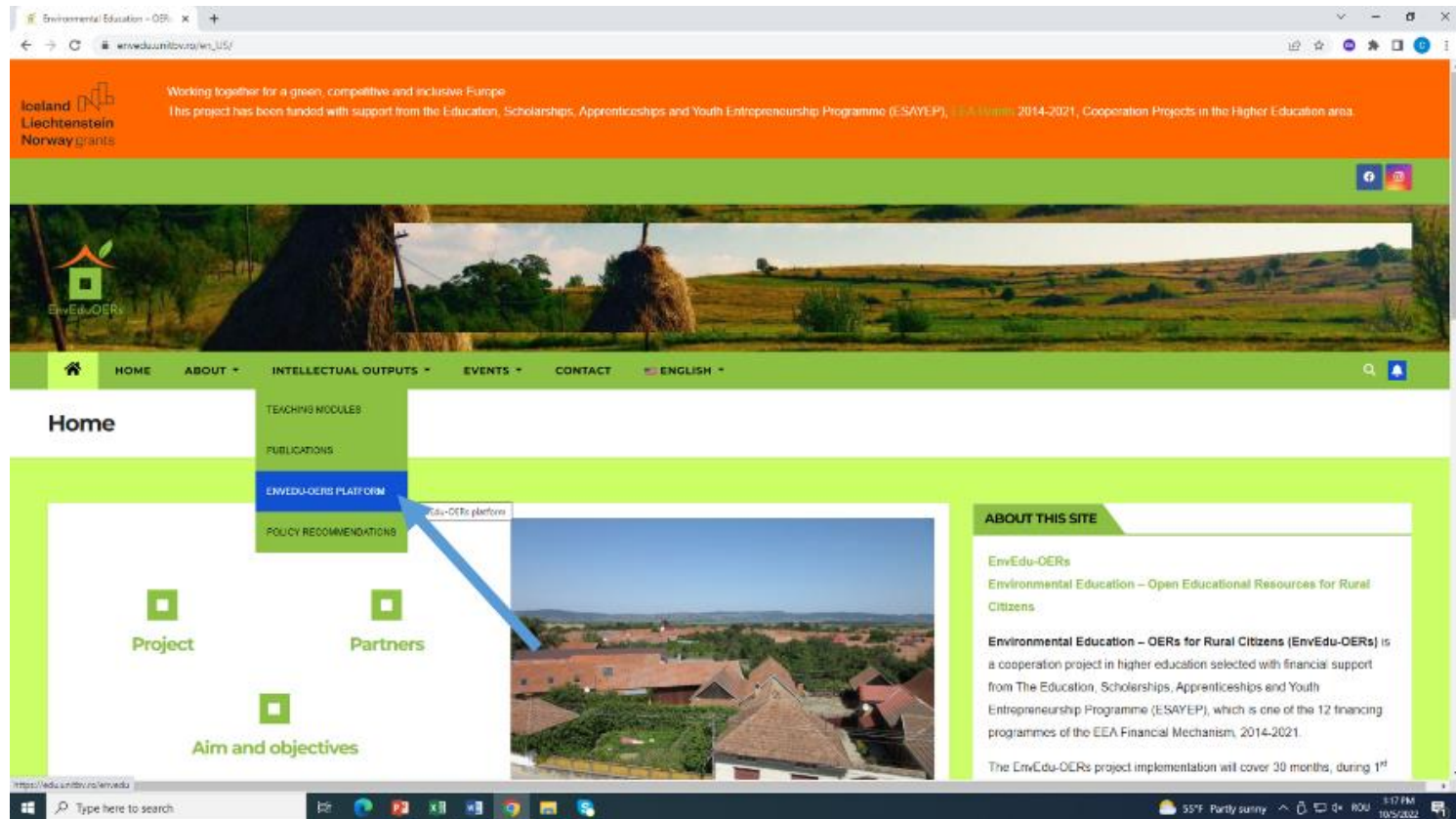
1. Din website-ul proiectului, accesați meniul **INTELLECTUAL OUTPUTS**

The screenshot shows a web browser window displaying the website for 'Environmental Education – OERs for Rural Citizens (EnvEdu-OERs)'. The browser's address bar shows the URL 'envedu.uniblv.ro/en_US/'. The website has a green and orange color scheme. At the top, there is a header with the project logo and text: 'Working together for a green, competitive and inclusive Europe. This project has been funded with support from the Education, Scholarships, Apprenticeships and Youth Entrepreneurship Programme (ESAYEP), EEA Grants 2014-2021. Cooperation Projects in the Higher Education area'. Below the header is a large banner image of a rural landscape with haystacks. A navigation menu is located below the banner, with 'INTELLECTUAL OUTPUTS' highlighted in green. A blue arrow points from the 'INTELLECTUAL OUTPUTS' menu item to the 'Home' section of the page. The 'Home' section features three main content areas: 'Project', 'Partners', and 'Aim and objectives', each with a green square icon. To the right, there is an 'ABOUT THIS SITE' section with text describing the project and its funding. The Windows taskbar is visible at the bottom of the browser window.

➤ Etapa 1. Crearea contului de utilizator

• Pasul 1.2. Accesarea platformei electronice

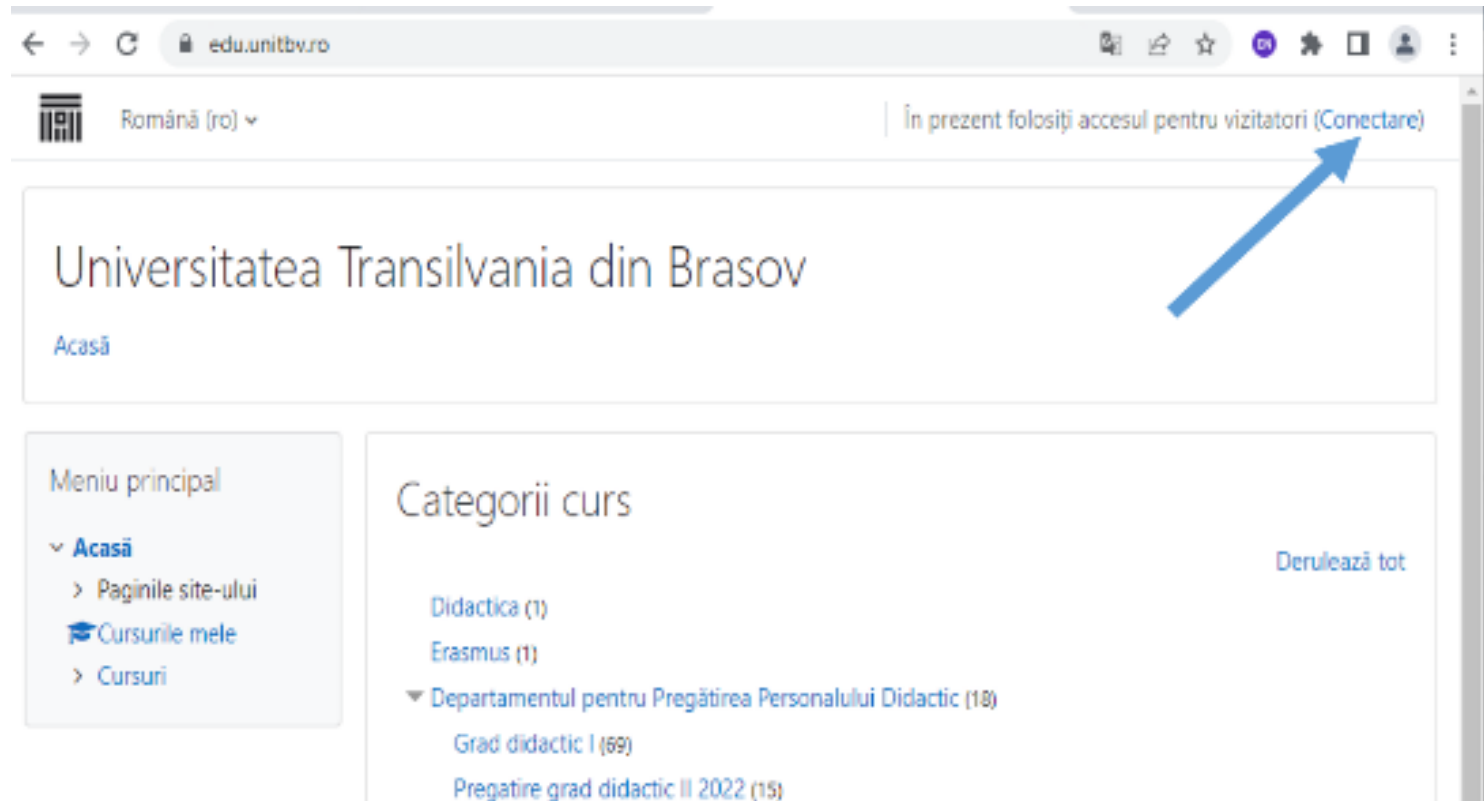
2. ... apoi accesați secțiunea ... **ENVEDU-OERS PLATFORM**



The screenshot shows a web browser displaying the website for 'Environmental Education - OER'. The page features a header with the logo and text: 'Working together for a green, competitive and inclusive Europe. This project has been funded with support from the Education, Scholarships, Apprenticeships and Youth Entrepreneurship Programme (ESAYEP), EEA Grants 2014-2021, Cooperation Projects in the Higher Education area.' Below the header is a navigation menu with links: HOME, ABOUT, INTELLECTUAL OUTPUTS, EVENTS, CONTACT, and ENGLISH. A dropdown menu is open under 'INTELLECTUAL OUTPUTS', showing options: TEACHING MODULES, PUBLICATIONS, ENVEDU-OERS PLATFORM (highlighted with a blue arrow), and POLICY RECOMMENDATIONS. The main content area includes a 'Home' section with icons for 'Project', 'Partners', and 'Aim and objectives'. A right sidebar contains an 'ABOUT THIS SITE' section with text: 'EnvEdu-OERS Environmental Education – Open Educational Resources for Rural Citizens. Environmental Education – OERs for Rural Citizens (EnvEdu-OERs) is a cooperation project in higher education selected with financial support from The Education, Scholarships, Apprenticeships and Youth Entrepreneurship Programme (ESAYEP), which is one of the 12 financing programmes of the EEA Financial Mechanism, 2014-2021. The EnvEdu-OERs project implementation will cover 30 months, during 1st...

➤ Etapa 1. Crearea contului de utilizator


- Pasul 1.3. Conectarea pentru crearea contului de utilizator pe platformă - <https://edu.unitbv.ro/>



➤ Etapa 1. Crearea contului de utilizator

- Pasul 1.4. Autentificarea cu Google (cu adresa @gmail) și crearea contului -- Vă rugăm să **NU vă autentificați** cu adrese de facebook! --

Autentificare folosind contul dvs. din platforma:

 Autentificare cadre didactice

 Autentificare cu Google



 Autentificare cu Facebook

Este prima dată când ajungeți aici?

Pentru a avea acces complet pe acest site, va trebui mai întâi să vă creați un cont.

Creează un cont nou

Tutorial de accesare a platformei educaționale electronice

➤ Etapa 1. Crearea contului de utilizator

• Pasul 1.5.

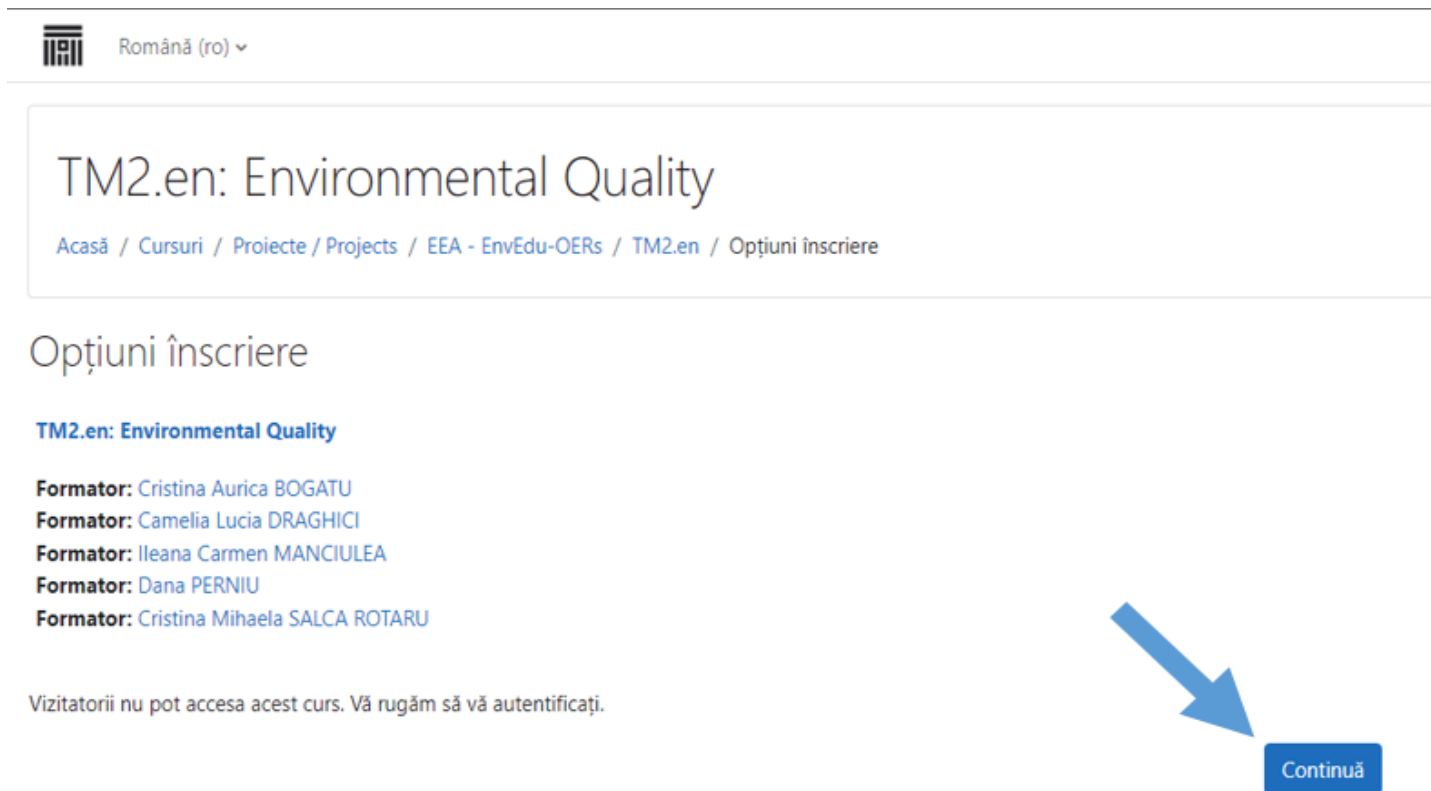
1. Căutați pe adresa @gmail mesajul cu un **link de autentificare** pentru crearea contului de acces pe platformă și apoi
2. deschideți acest link.

DE ACUM, puteți trece la ETAPA 2.....

- **Etapa 2. Accesarea platformei, după ce s-a creat contul**
- **Pasul 2.1. Accesarea din site-ul proiectului <https://envedu.unitbv.ro/en> a secțiunilor INTELLECTUAL OUTPUTS, apoi ENVEDU-OERS PLATFORM**

The screenshot shows the website interface for 'EEA - EnvEdu-OERS'. At the top left, there is a logo and the text 'Română (ro)'. At the top right, there is a notification icon and the text 'Relateble Experiences'. Below the header, the main content area displays 'EEA - EnvEdu-OERS' and a breadcrumb trail: 'Tablou de bord / Cursuri / Proiecte / Projects / EEA - EnvEdu-OERS'. On the left side, there is a 'Meniu principal' (Main Menu) with the following items: 'Tablou de bord', 'Pagina principală', 'Paginile site-ului', 'Cursurile mele', 'Cursuri' (with sub-items: Didactica, Erasmus, Departamentul pentru Pregătirea Personalului Didactic, ARACIS, Evaluare ARACIS (ZI), Evaluare ARACIS (ID-IFR), Performanță în matematica de gimnaziu și liceu (HLO)), 'Proiecte / Projects' (with sub-items: EduPall, UniCulture), and 'EEA - EnvEdu-OERS' (with sub-items: ME1, O2, TPM2 - RU, toPractice, EnvEdu_T, PMI, TM1.en, TM2.en). On the right side, there is a search bar with the text 'Caută cursuri' and a magnifying glass icon. Below the search bar, there is a list of projects and publications, including: 'Multiplier event - Iasi', 'Publications', 'Transnational Project Meeting - Reykjavik University', 'EnvEdu - TO PRACTICE / 2nd meeting - 28 May 2021', 'EnvEdu_TemplateCourse', 'Project management and implementation', 'TM1.en: Sustainable communities and social communication', 'TM2.en: Environmental Quality', 'TM3.en: Environmental Management, Impact and Risk Assessment', 'TM4.en: Waste Management in Rural Communities', 'TM5.en: Water Resources and Water Balance for Sustainable Community', 'TM6.en: Environmental Projects Management', 'TM1.ro Comunități sustenabile și comunicare socială', 'TM2.ro Calitatea mediului', 'TM3.ro Managementul mediului, evaluarea impactului și a riscului de mediu', 'TM4.ro Managementul deșeurilor în comunitățile rurale', 'TM5.ro Resurse de apă și balanța apei în comunități sustenabile', and 'TM6.ro Managementul proiectelor de mediu'.

- **Etapa 2. Accesarea platformei, după ce s-a creat contul**
- **Pasul 2.2. Accesare modul de curs - în calitate de utilizator/ vizitator**



Română (ro) ▾

TM2.en: Environmental Quality

[Acasă](#) / [Cursuri](#) / [Proiecte](#) / [Projects](#) / [EEA - EnvEdu-OERs](#) / [TM2.en](#) / [Opțiuni înscriere](#)

Opțiuni înscriere

TM2.en: Environmental Quality


Formator: [Cristina Aurica BOGATU](#)
Formator: [Camelia Lucia DRAGHICI](#)
Formator: [Ileana Carmen MANCIULEA](#)
Formator: [Dana PERNIU](#)
Formator: [Cristina Mihaela SALCA ROTARU](#)

Vizitatorii nu pot accesa acest curs. Vă rugăm să vă autentificați.

[Continuă](#)

➤ Etapa 2. Accesarea platformei, după ce s-a creat contul

- Pasul 2.3. Autentificare ca utilizator/ vizitator pentru accesarea modulelor de curs (TM) EnvEdu, cu **adresa @gmail**

 Universitatea
Transilvania
din Brașov


Nume de utilizator sau email


Parolă


Conectare

Ați pierdut parola?

Autentificare folosind contul dvs. din platforma:

 Autentificare cadre didactice

 Autentificare cu Google

 Autentificare cu Facebook

Este prima dată când ajungeți aici?
Pentru a avea acces complet pe acest site, va trebui mai întâi să vă creați un cont.

Creează un cont nou

Unele cursuri pot permite accesul vizitatorilor

Conectați-vă ca vizitator

Tutorial de accesare a platformei educaționale electronice

➤ Etapa 2. Accesarea platformei, după ce s-a creat contul

• Pasul 2.4. Accesarea modulelor de curs

1. În cadrul evenimentului, accesarea se va face cu următoarele parole provizorii:

enveduTM1, enveduTM2, enveduTM3,

enveduTM4, enveduTM5, enveduTM6

2. După finalizarea modulelor de curs, accesarea se va face doar cu parola de autentificare.

Vă dorim
SUCCES

În parcurgerea modulelor de curs!



Transilvania
University
of Braşov

